

SPEZIFISCHER KOMFORT ÜBERGRÖSSE

Auch mit 2 Motoren erhältlich

STARKE PUNKTE

- Kontinuität Sitz und Beinstütze
- Serienmässig Überzüge für Armlehnen und Kopfstütze
- 2 Seitenbänder an der Unterseite der Rückenlehne für eine bessere Unterstützung der Lendenwirbel
- Ergonomisches Oberteil der Rückenlehne zur idealen Stütze Ihrer Halswirbelsäule
- Qualitex-Bezug mit hoher Abriebfestigkeit (Siehe S. 2)

Für
Grosswüchsige
bis 2.10 m

TECHNOLOGIE
SMART TECH
INTEGRIERTE


(Siehe S.5)




2 Motoren



SOFT TOUCH SAMT
R++ (SIEHE S2)



Bronze R++
(REF. 1591) [2 MOTOREN]



Maulwurf R++
(REF. 1522) [1 MOTOR]
(REF. 1592) [2 MOTOREN]



In den USA
hergestellt!



(Siehe S.2)



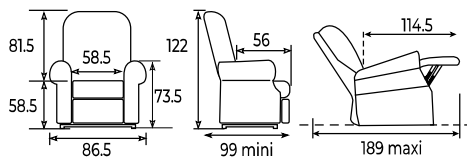
(Siehe S.8 & 9)



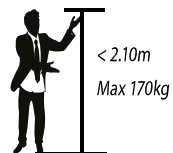
(Siehe S.2)



ABMESSUNGEN. + ODER - 2CM



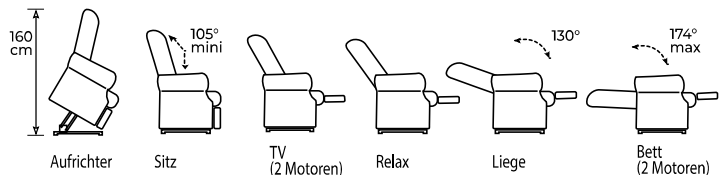
PASSEND FÜR
DIE MENSCHEN



Abstand** von der Wand: 66 cm

(**Abstand zwischen Wand und Oberkante der Rückenlehne, Sessel in Sitz-Position, Rückenlehne aufgerichtet. (Mindestneigung))

POSITIONEN



(Neigungswinkel in Grad Celsius / - 5%)